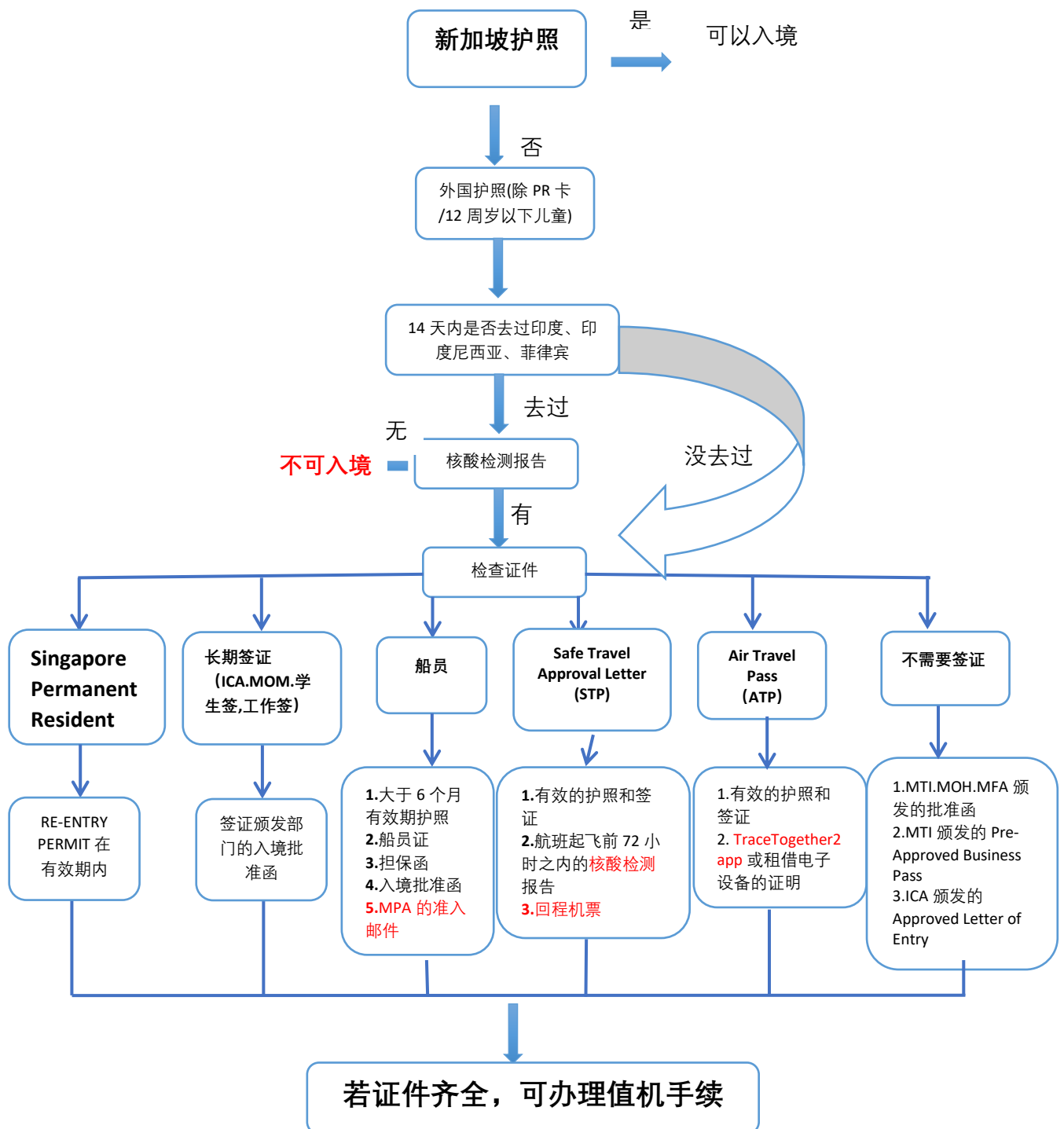


关于乘坐深圳-新加坡航班的温馨提示

感谢您乘坐新加坡航空公司由深圳飞往新加坡的航班。对如下信息的了解，将更好地协助您顺利通关：

一. 确认您的入境证件类别



二. 预约/预付/提前申报

***如果您持旅游签 (VISA) +AIR TRAVEL PASS(ATP)

1. 核酸检测费用 (新币 196) 保留预约成功信息以便值机柜台查验

请扫描以下二维码或访问以下网站登记并支付费用。



changiairport.com/safetravel






2. 下载合力追踪，并激活；如果无法激活，则需要登录以下新加坡机场网址，租借新加坡电话卡。 -保留激活信息/成功预约信息，以便值机柜台查验。

https://www.changirecommends.com/reservation_form.aspx

使用“合力追踪”以保护您和家人

Trace Together

如果您与新冠确诊病例有过近距离的接触，“合力追踪”应用程序可协助卫生部快速与您联系，并告知您接下来所需采取的步骤。



- 扫描QR码或浏览 tracetgether.gov.sg 以下载应用程序。
应用程序已加入更多语言供选择。
- 启动应用程序。
应用程序的首页列出了使用合力追踪的益处。
- 输入您的手机号码以进行注册。不需要是新加坡号码。
输入所接收到的短信内的一次性密码 (OTP)。*
- 选择“探访新加坡”。输入您护照上的资料。
这可协助卫生部在需要与您联系时，迅速确认您的身份。
- 启用蓝牙功能。
如果您曾接触新冠确诊病例，卫生部将能迅速通知您*。
- 设置完成！
请让应用程序与手机蓝牙功能持续运行，直到您离开新加坡！

* 如果您没有获得一次性密码 (OTP)：请检查您的网络提供商是否允许您在新加坡接收短信(SMS)。如果仍然无法获得OTP，请连接到本地Wi-Fi，使用本地SIM卡或使用与您一起同行的人的手机号码。在以上的第4步骤，您必须使用您自己的护照资料进行注册，以确保卫生部能正确地联络您。

* 您的蓝牙数据将会安全地存储在您的手机里。卫生部只有在您的新冠病毒检测结果呈阳性时，才能获取该数据。存储在手机里的蓝牙数据，将在25天后自动删除。

共同使用“合力追踪”以保障你我的安全！

3. 需要提前 3 天进行新加坡入境网上健康申报

<https://eservices.ica.gov.sg/sgarrivalcard>

*****如果您持其他证件或准证入境旅客**

- 1. 核酸检测费用（新币 196） ---保留预约成功信息以便值机柜台查验**

请扫描以下二维码或访问以下网站登记并支付费用。



changiairport.com/safetravel

- 2. 需要提前 3 天进行新加坡入境网上健康申报**
<https://eservices.ica.gov.sg/sgarrivalcard>

三 . 到达深圳机场值机

完成深圳机场海关出境查验扫码登记

1. 国务院微信/支付宝客户端“防疫行程卡”



2. 中国海关出/入境健康申明卡



微信版

网页版